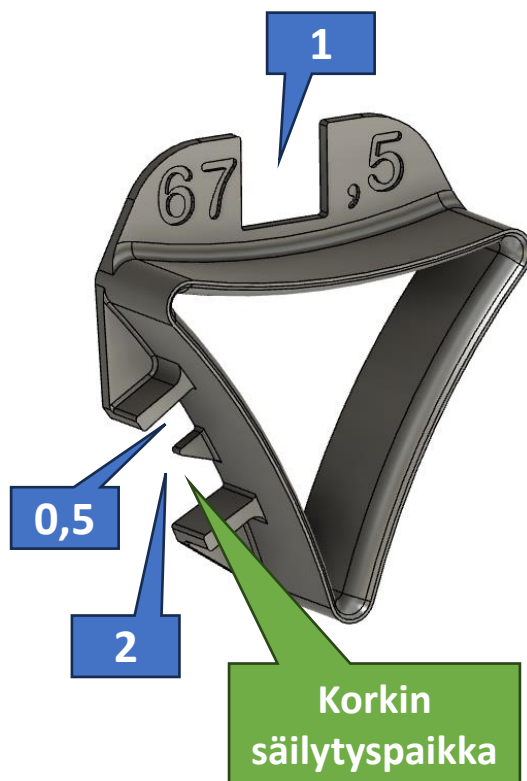




VAPASKOOPPI NORDFORESTIN VAPAAN



Väri Oranssi

Materiaali PLA-muovi, valmistettu biopohjaisista materiaaleista.

Mitat ja paino 57 x 65 x 18 mm. Paino 8 g.

Kertoimet 1, 2 ja 0,5.

Huom! Tuote asennetaan Nordforestin vapaan, asennusohje seuraavalla sivulla. Etäisyys toisesta päästä hahloon on 67,5 cm, luku on tuotteen hahloinnissa. Voit tarkistaa lukeman asennuksen jälkeen. Relaskooppimittauksissa pidä poski vavan toista pääty-pintaa vasten ja tähtää hahlon läpi. Tuotteessa on säilytyspaikka korkille, kun vapa on taimikossa koealakäytössä.

PLA-muovin sulamispiste on alhaisempi kuin ns. perinteisten muovien, joten muodonmuutosten välttämiseksi älä jätä tuotetta esim. kuumalla ilmalla auringonpaisteessa



SKOOPPIMIES


VAPASKOOPPI NORDFORESTIN VAPAAN



1. Ota korkki pois, katso vapaskoopin suunta kuvasta.



2. Työnnä vapaskooppi vapaan. Sovite on ahdistussovite, joten asennus tuntuu tiukalta.




3. Asenna vapaskooppi siten, että takapinta on vavan ulkopinnan kanssa tasan. Nyt mitta toisesta päästä hahloon on 67,5 cm.



4. Laita korkki takaisin paikoilleen.



5. Korkin säilytyspaikka, kun vapa on taimikossa koe-alakäytössä. Litistä korkkia sen verran, että se menee hahloon.



Hyviä mittaushetkiä!

Huom! Jos otat vapaskoopin usein pois vavasta voi sovitte ajan mittaan hieman löystyä. Varmista vapaskoopin pysyvyys esim. teipillä tällaisissa tapauksissa.