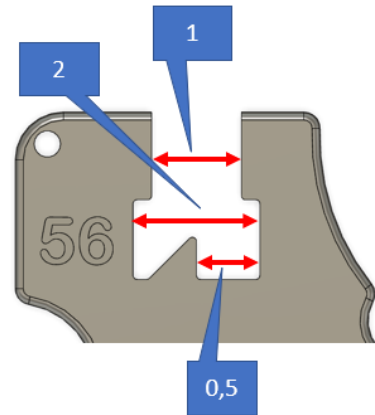




# PEUKALOSKOOPPI OTUS



- Väri** Oranssi ja keltainen.
- Materiaali** PLA-muovi, valmistettu biopohjaisista materiaaleista.
- Mitat ja paino** 108 x 89 x 5 mm, ruuvien (M3x16) kanssa 16 mm. Paino 15 g.
- Kertoimet** 1, 2 ja 0,5.
- Huom!** Hahlon leveys mitoitetaan käyttäjän oman relaskooppivarren eli käsivarren pituuden mukaan. Muista tarkistaa ja tarvittaessa kalibroida kätesi mitta-asentoa! Otuksella voidaan mitata myös puun pituus ja pieniä läpimittoja. Puun pituus voidaan mitata silmälasien kanssa ja ruuvit kääntämällä myös toisella silmällä.

PLA-muovin sulamispiste on alhaisempi kuin ns. perinteisten muovien, joten muodonmuutosten välttämiseksi älä jätä tuotetta esim. kuumalla ilmalla auringonpaisteessa auton kojelaudalle.

Muista tarkistaa ruuvien kireys säännöllisesti.



# PEUKALOSKOOPPI OTUS

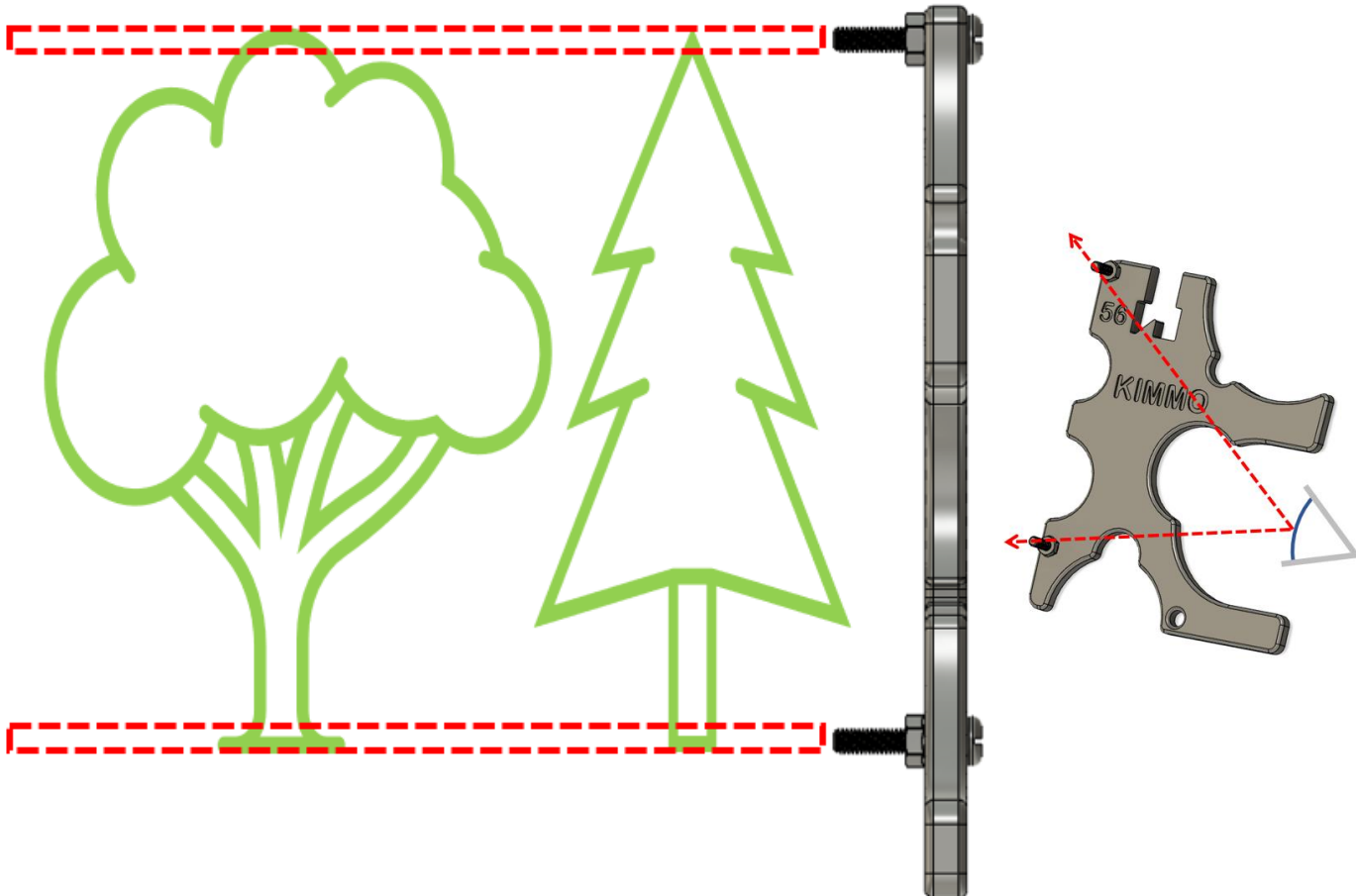


Mitoitus tilausta varten tehdään ottamalla kynä käteen, laittamalla käsi suoraksi, pitämällä kynää pystysuorassa ja ottamalla mitta silmän tasalta kynään. Pidä peukaloa itsellesi luonnollisella tavalla. Ota rento asento ja älä jännitä käsivartta liikaa, koska tämä on mitta-asentosi metsässä.

Naputtele mittasi ja nimesi tilauslomakkeeseen. Nimesi lisäksi myös antamasi mitta tulostetaan Peukaloskooppiin, jotta voit myöhemmin tarkistaa ja kalibroida kätesi asentoa.



# PEUKALOSKOOPPI OTUS



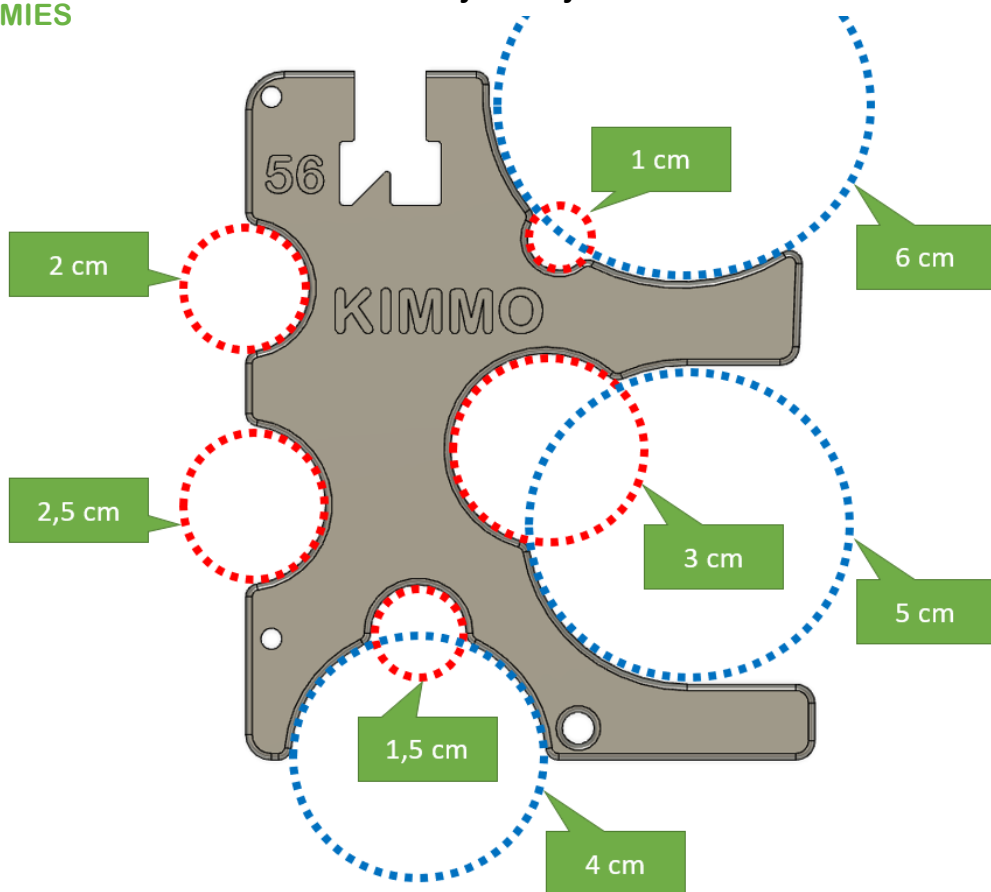
Hae etäisyys puuhun siten, että tyvi ja latva jäävät ruuvien peittoon; alaruuvin alapinta tyven alapinnan tasalle ja ylhäällä yläruuvin yläpinta latvan tasalle. Pidä Otusta suorassa, älä kallista päätä, liikuta vain silmiäsi. Mittaa etäisyys puuhun mitalla tai askelilla, etäisyys on puun pituus metreinä.

Pyri löytämään mahdollisimman sama taso mitattavan puun kanssa. Jos mitattava puu on ylämäessä lisää pituuteen yksi metri, jos mitattava puu on alamäessä vähennä pituudesta yksi metri.



# PEUKALOSKOOPPI OTUS

Halkaisijakolojen mitat.



Jos mittaat vasemmalla kädellä luonnollisin tapa pidellä Otusta on tod.näk. tämä.



Jos mittaat oikealla kädellä helpointa on kääntää Otus siten, että 5 cm halkaisijakolo osoittaa vasemmalle.



Hae itsellesi luonnollisin ote, peukaloa voit pidellä monella tavalla. Tarkista etäisyys silmästä hahloon, kun olet löytänyt itsellesi parhaimman mitta-asennon. Antamasi mitta on tulostettu Otukseen.