

# Pentukoulu teoria koirankota



## Kouluttajan esittely: Johanna Vihermaa - Koirankodan perustaja



### Koulutustaustani:

- Koirienohjaajakoulutus 2015 / Rakkaat Haukut
  - Dobokoulutusohjaaja 2016 / Koirakoulu Kompassi
  - Eläintenkouluttaja perusopinnot 2016 - 2017 / Suomen Eläinkoulutuskeskus
  - Ongelmakoira-kouluttaja 2018-2019 / Suomen Eläinkoulutuskeskus
  - Lukuisat ulkopuolisten kouluttajien koulutuspäivät, luennot, webinaarit
- 
- Kilpailulajina Rally-toko
  - Kotona treenikaverina suomenlapinkoira Lassi (s.10/18 ), Lainakoira kisoissa Hertta

- Koirankota on toiminut Turussa vuodesta 2016
- Koirankodan kurssitarjonta painottuu arjen perustaitoihin
- Koulutusmetodit perustuvat tutkittuihin käyttäytymistieteisiin ja koiran positiiviseen vahvistamiseen

**Pentukoulu ja koiran kouluttaminen on tärkeä sijoitus tulevaisuuteen!**

# Miten koira oppii?

- Jotta voimme odottaa koiralta tietynlaista toimintaa, on meidän koiranomistajana ensin opetettava eläimen oppimisteoriat.
- Ymmärrys siitä, miksi harjoitusta tehdään ja miten se tehdään, on edellytys siirtymisestä käytännönharjoitteisiin
- Jos emme tiedä/ymmärrä miten saisimme koiran toimimaan tietyllä tavalla, sitä ei voi olettaa koirankaan ymmärtävän.
- Älä vaadi pennultasi asioita, joita se ei osaa / sille ei ole opetettu oikein



## Koira oppii:

- Onnistuneista toistoista
- Toistaa kannattavaksi kokemaansa toimintaa
- Ohjaajan tehtävä on pilkkoa harjoitus niin pieniin osiin, että koiralla on suurempi mahdollisuus onnistua
- Koira ei tarvitse muistutusta epäonnistumisesta
- Koira oppii myös 24/7 , oppiminen ei ole aina ohjaajan läsnäolosta riippuvaista



Käytös



Seuraus



Lisää  
toimintaa



Vähentää  
toimintaa

Käytös voi olla lajinomaista / Opittua / Rodunomaista

## Mikä lisää / ylläpitää käytöstä?

- Motivaatio
- Toiminnan kannattavuus
- Palkkiot (vahvisteet)
- Yhteistyö
- Turvallisuus

## Mikä vähentää / lopettaa käytöstä?

- Motivaation laskeminen
- Toiminta ei ole kannattavaa
- Epäjohdonmukainen palkkioiden käyttö
- Epäselvät kriteerit
- Rangaistukset



Alistaminen ei ole johtamista vaan oman egon pönkittämistä.

Rajoja voi opettaa koiralle positiivisella tavalla.

Ole johdonmukainen ohjaaja koirallesi!

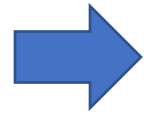
Rankaisu ei kuulu nykyaikaisiin koulutusmenetelmiin minkään yksilön / rodun kanssa.

- Rangaistus on jotain epämiellyttävää, joka lisätään tilanteeseen.
- Rangaistus ei aina ole fyysinen, se voi olla myös ääni.
- Rangaistukset pelottavat / turhauttavat / passivoi koiran / motivaatio laskee / yhteistyö kärsii huomattavasti
- Rangaistuksen vitsaus on keskittyä keskeyttämään ei toivotun käytöksen näkyvä osuus ( oire) > se jättää huomioimatta olennaisen eli käytöksen syyn.
- Koira voi keskeyttää toimintansa, mutta se ei tiedä mitä sen tulisi tehdä sen sijaan
- Opetta koiralle aina vaihtoehto toiminta ja ennako




# Palkkiot / vahvisteet


Mikä toimii palkkiona koirallesi?




Ajoitus/ Milloin?



Millä palkataan?



Vahvistetiheys/ kuinka usein?



Palkanantosuunta





- Palkkion määrittelee koira (laatu)
  - Palkkio on tilannesidonnainen (ympäristö)
  - Vahvistehistoria (ehdollistuma, oikeat palkkiot, ajoitus)
  - Palkkion tarkoitus on ylläpitää motivaatiota
- 
- Jos jokin ei toimi, Tarkasta: 1. kriteeri 2. palkkion laatu 3. ajoitus 4. etäisyys/tilanne/ympäristö

Kerro koiralle milloin se tekee oikein, jotta koira osaisi toistaa halutun asian uudelleen.

Pelkkä nakin antaminen on vain koiran syöttämistä > ei yhdistä vahvisteeksi toiminnastaan

Kehu > motivaatio e riitä jatkoon

Nakki > koira oppii syömään, ei toistamaan haluttua toimintoa

Nakki + kehu > edelleen koira syö mutta ei tiedä mistä herkut ja huomion saa

Kehu ( merkkää toiminto ) + nakki ( vahviste yhdistyy toimintoon) > koira yhdistää palkkion tekemäänsä toimintoon

Kotitehtävä: Ehdollista valitsemasi täsmäkehu





Kiitos !